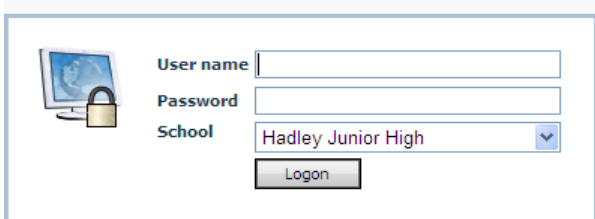


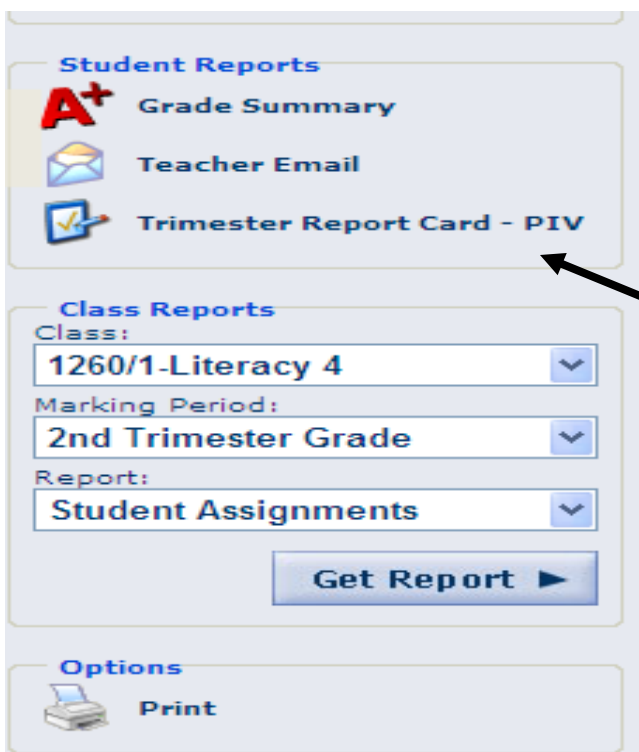
Acceder a la Libreta de Notas de su Hijo a través de PIV

Este año podrá acceder a las Libretas de reporte del Trimestre y del Semestre a través de Online Parent Portal – Pinnacle Internet Viewer (PIV)! Este acceso seguro requiere de una conexión de Internet y de un nombre de usuario y clave confidencial que serán proporcionados por el Distrito 41 para cada estudiante. Si usted ha provisto el distrito con una dirección de correo electrónico durante el registro, recibirá un recordatorio por correo electrónico una vez que se publican las calificaciones finales. Aquellas familias quienes indicaron no tener acceso al Internet recibirán una copia de la libreta de notas (se llenó una forma en las conferencias de padres/profesores).



¿Qué es lo que verá?

- *Después de haber ingresado usted verá lo siguiente



¿Cómo puedo acceder a la Libreta de Notas Trimestral?

Si usted le ha dado su correo electrónico al distrito durante la matrícula, una vez que se pongan las notas finales usted recibirá un recordatorio en el correo. Luego:

1. Vaya a www.d41fin.net/pinnacle/piv o haga clic en Pinnacle Internet Viewer link en la Página Web del colegio.
2. Use el nombre de usuario del estudiante que le proporcionó el distrito.
3. Use la clave del Parent Viewer que el distrito le proporcionó. Usted tendrá una clave diferente para cada niño.
4. Escoja el colegio en el área del colegio.
5. Haga clic en el botón de log on .
6. Libreta de Notas del Trimestre: Al final de cada trimestre haga clic en esta vista e imprima la libreta de notas de su hijo.
7. Dependiendo del buscador, puede que usted vea una barra amarilla in la parte de arriba que usted tendrá que hacer un clic en todo lo que haya bajado.

Libreta de Notas del Trimestre

Esto informa la libreta de notas actual de su niño. Si lo ve en otro momento además del final del trimestre, deberá considerarse como información de progreso solamente. Los datos sobre la asistencia no serán exactos hasta que las notas sean finales por cada trimestre..

¿Cuándo se usa el porcentaje o la escala rúbrica de notas?

El uso de la escala de las notas de rúbrica es muy común en los informes basados en los estándares; sin embargo, mientras continuamos en la transición para las libretas basadas en los estándares, usted verá

ambos, los puntajes y la rúbrica. Mientras los profesores se han familiarizado más con las notas rúbricas, contenido adicional se moverá hacia la escala de puntaje rúbrica.

Generalmente hablando, usted notará las siguientes escalas de notas utilizadas en nivel de la primaria:

- Porcentaje general de notas en las matemáticas 1-5 con algunas asignaciones usando la rúbrica
- Notas de rúbrica para matemáticas en los grados de J y otros temas de grados J-2
- Notas de rúbrica para lenguaje y hábitos de trabajo en los grados 3-5
- El porcentaje de notas para ciencias y estudios sociales en los grados 3-5, con algunas excepciones con el uso de la rúbrica para construcciones individuales y niveles de grados (revise con el profesor de su salón si no está seguro)

¿Cómo se calcula la rúbrica y los porcentajes?

- La escala de rúbrica, y las asignaciones son calificadas A (4 puntos), M (3 puntos), P (2 puntos), y NM (1 punto).
- Los puntajes para cada estándar son promediados juntos para calcular la nota general para el estándar.
- Debajo de la escala de porcentaje, se dan puntos por las asignaciones. La nota se calcula dividiendo el total número de puntos ganados para ese estándar por el máximo número de puntos.

¿Cuáles son los indicativos del Rendimiento?

Las notas de la Libreta de Notas enseñará números y letras, por ejemplo, M/88% o M/3.3.

A/Avanzada Aplicación del Estándar

- Porcentaje = 98 – 100%
- Rúbrica = 3.9 y por encima

M/Cumple


- Porcentaje = 85 – 97%
- Rúbrica = 2.6 – 3.8

P/Progresando

- Porcentaje = 66 – 84%
- Rúbrica = 1.6 – 2.5

NM/No Cumple

- Porcentaje = 65% y debajo
- Rúbrica = 1.5 y debajo

 No fue evaluado en ese momento

- Habrá n ciertos estándares durante el trimestre los cuales no habrán sido evaluados formalmente, por lo tanto no se informarán en la libreta. Estas áreas estarán indicadas por un área sombreada como lo demostrado arriba.

IE/No hay suficiente Evidencia

- Habrá momentos en los cuales un profesor sobrepondrá un nota de un estándar en particular con un IE por No hay suficiente evidencia.
- La razón más común para hacer esto es cuando no hay puntos suficientes asociados con un estándar en particular para asesar al estudiante de forma justa.
- Un profesor no sobrepondrá una nota hasta el final del trimestre.

Por favor, no dude en ponerse en contacto con el maestro de su hijo con respecto a la informe de su hijo.